

MS Roald Amundsen

- Expeditionsteam
- Stilvolles skandinavisches Interieur mit eleganter Ausstattung und komfortablen Kabinen
- 3 verschiedene Restaurants
- Amundsen Science Center
- Explorer Salon & Bar
- Outdoor Infinity Pool und 2 Whirlpools
- Wellnessbereich, Gym, Sauna

WERFT: Kleven Verft (N)
FLAGGE: Norwegen
BAUJAHR: 2019
BRZ: 20.889 t
KABINEN: 265

LÄNGE: 140 m
BREITE: 23,6 m
EISKLASSE: PC-6
GESCHWINDIGKEIT: 15 Knoten



RESTAURANT „FREDHEIM“



EXPEDITION SUITE, ECK-SUITE MC



SCIENCE CENTER



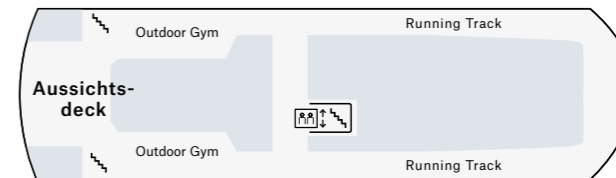
ARKTIS AUSSEKKABINE SUPERIOR, AUSSEKKABINE XT

KATEGORIE	DECK	GRÖSSE (m²)	BESCHREIBUNG
EXPEDITON SUITE			
MA XL-Suite	9	46-48	Extra große Eck-Suite mit eigenem Balkon. Geräumigste Kabinen des Schiffs mit großen Fenstern. Flexible Schlafmöglichkeiten, Bettssofa, TV, Minibar, Pflegeset, Bademantel, Wasserkocher, Tee und Kaffee, Espressomaschine.
MB XL-Suite	5	44	Extra große Eck-Suite ohne Balkon. Hintere Eck-Suite mit Bettssofa, flexible Schlafmöglichkeiten, große Fenster, TV, Minibar, Pflegeset, Bademantel, Wasserkocher, Tee und Kaffee, Espressomaschine.
MC Eck-Suite	7, 8, 9	20-30	Hintere Eck-Suite mit eigenem Balkon und Whirlpool. Verschiedene Größen, große Fenster, flexible Schlafmöglichkeiten, einige mit Sofa, TV, Minibar, Pflegeset, Bademantel, Wasserkocher, Tee und Kaffee, Espressomaschine.
MD L-Suite	7	35	Große Eck-Suite mit eigenem Balkon, flexible Schlafmöglichkeiten, Bettssofa, TV, Minibar, Pflegeset, Bademantel, Wasserkocher, Espressomaschine. Rollstuhlgerichte Ausstattung.
ME Suite	8, 9	22-28	Suite mit eigenem Balkon, verschiedene Größen, Oberdeck. Flexible Schlafmöglichkeiten, einige mit Bettssofa, TV, Minibar, Pflegeset, Bademantel, Wasserkocher, Tee und Kaffee, Espressomaschine.
MF Suite	7	22	Eckkabine mit großen Fenstern ohne Balkon. Flexible Schlafmöglichkeiten, TV, Minibar, Pflegeset, Bademantel, Wasserkocher, Tee und Kaffee, Espressomaschine.
ARKTIS AUSSEKKABINE SUPERIOR			
XT Außenkabine	7, 8	18	Oberdeck-Kabine mit Balkon. Doppelbett oder flexible Schlafmöglichkeiten, einige mit Bettssofa, TV, Pflegeset, Wasserkocher, Tee und Kaffee.
XTD Außenkabine	7, 8	15-19	Oberdeck-Kabine mit breitem Balkon. Geräumige Kabinen, verschiedene Größen, Doppelbett, einige mit Bettssofa, TV, Pflegeset, Wasserkocher, Tee und Kaffee.
XTJ Außenkabine	7, 8	18	Oberdeck-Kabine mit Balkon. Doppelbett oder flexible Schlafmöglichkeiten, einige mit Bettssofa, TV, Pflegeset, Wasserkocher, Tee und Kaffee. Eingeschränkte Sicht.
XY Außenkabine	7	19	Kabine mit breitem Balkon, Doppelbett, TV, Pflegeset, Wasserkocher, Tee und Kaffee. Rollstuhlgerichte Ausstattung.
TT Außenkabine	4, 5	27	Geräumige Kabine ohne Balkon. Flexible Schlafmöglichkeiten, Bettssofa, TV, Pflegeset, Wasserkocher, Tee und Kaffee.
TY Außenkabine	5	24-26	Geräumige Kabine ohne Balkon. Flexible Schlafmöglichkeiten, TV, Pflegeset, Wasserkocher, Tee und Kaffee. Rollstuhlgerichte Ausstattung.
POLAR AUSSEKKABINE			
RR Außenkabine	4, 5	19-23	Geräumige Kabine ohne Balkon. Überwiegend ca. 20 m², flexible Schlafmöglichkeiten, einige mit Bettssofa, TV.
RS Außenkabine	4, 5	17	Kabine ohne Balkon auf dem Mitteldeck, Doppelbett, TV.

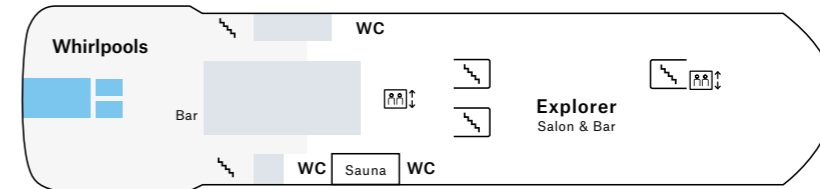
Kabinen MD-701, XY-719, XY-726, TY-533 und TY-540 haben eine rollstuhlgerichte Ausstattung. Diese Kabinen können auch für allgemeine Buchungen zur Verfügung stehen.
 Hinweis: Kabinen verfügen standardmäßig über Doppelbetten. Bitte informieren Sie uns bei der Buchung, wenn Sie zwei Einzelbetten wünschen.
 Änderungen vorbehalten.

Deck

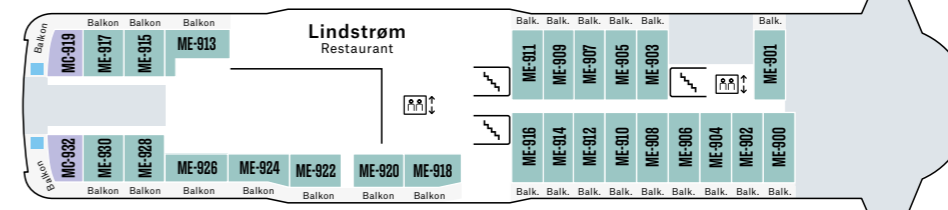
11



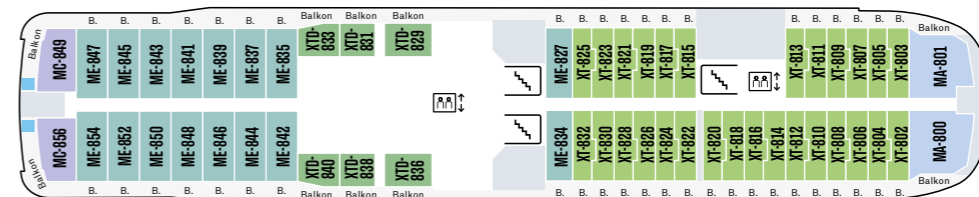
10



9



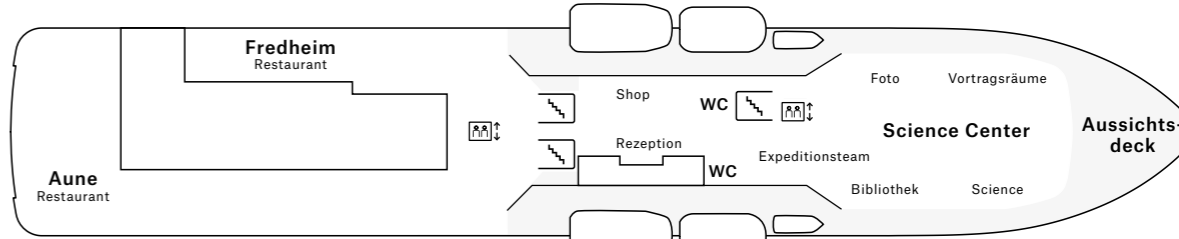
8



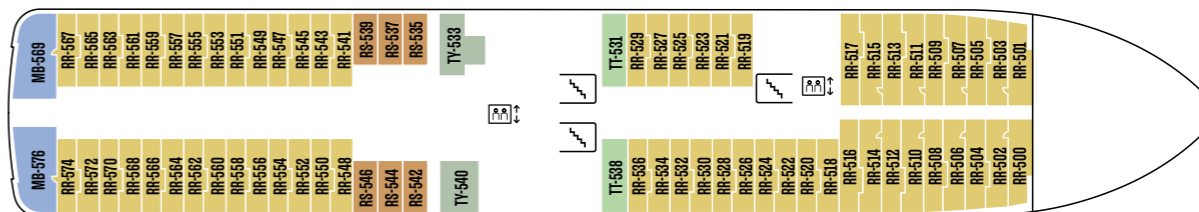
7



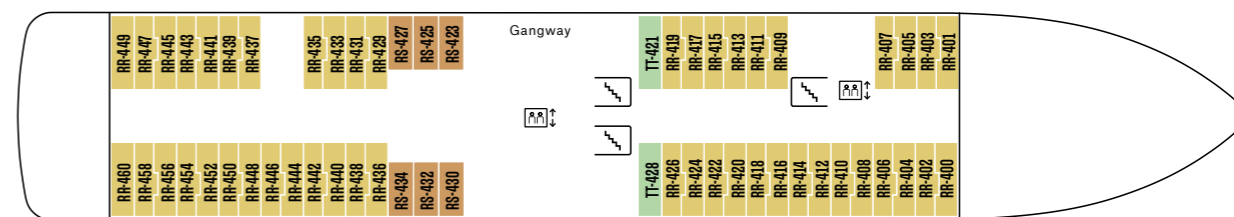
6



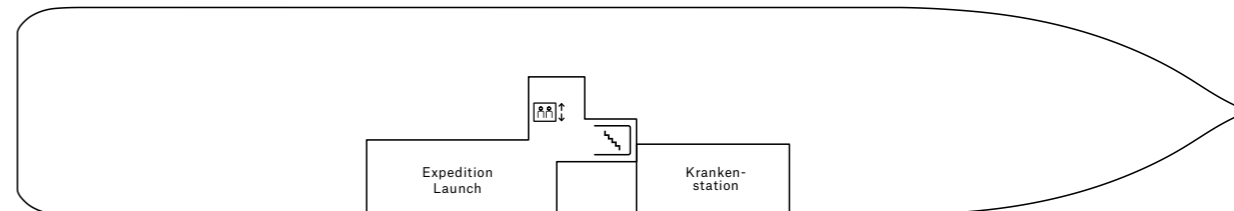
5



4



3



□ Innenbereich □ Außenbereich